

Unterrichtsmaterialien für Jahrgangsstufe 4

„Fluchtursache - Armut“

Arbeitsblätter



Armut – Was heißt das eigentlich?

Wie alt werden die Menschen aus unterschiedlichen Ländern eigentlich?
Und wie viel Geld haben sie zur Verfügung?

Aufgabe 1: Beantworte die Fragen mit Hilfe der Tabelle.

Land	Einkommen	Lebenserwartung
Deutschland	82 €	80 Jahre
China	19 €	74 Jahre
USA	100 €	79 Jahre
Syrien	12 €	76 Jahre
Afghanistan	2 €	50 Jahre
Eritrea	1 €	62 Jahre

1. Wie alt werden die Menschen in Deutschland?

2. In welchem Land werden die Menschen am ältesten?

3. In welchem Land sterben die Menschen am frühesten?

4. In welchem Land werden die Menschen 76 Jahre alt?

5. Wie alt werden die Menschen in Eritrea?

Aufgabe 2: Kreuze an, ob die Aussage richtig oder falsch ist.

	richtig	falsch
1. In Syrien haben die Menschen 19€ pro Tag zum Leben.	<input type="checkbox"/>	<input type="checkbox"/>
2. In Deutschland haben die Menschen 100€ pro Tag zum Leben.	<input type="checkbox"/>	<input type="checkbox"/>
3. In Afghanistan haben die Menschen 2€ pro Tag zum Leben.	<input type="checkbox"/>	<input type="checkbox"/>
4. In Deutschland haben die Menschen 82€ pro Tag zum Leben.	<input type="checkbox"/>	<input type="checkbox"/>
5. In Eritrea haben die Menschen 1€ pro Tag zum Leben.	<input type="checkbox"/>	<input type="checkbox"/>

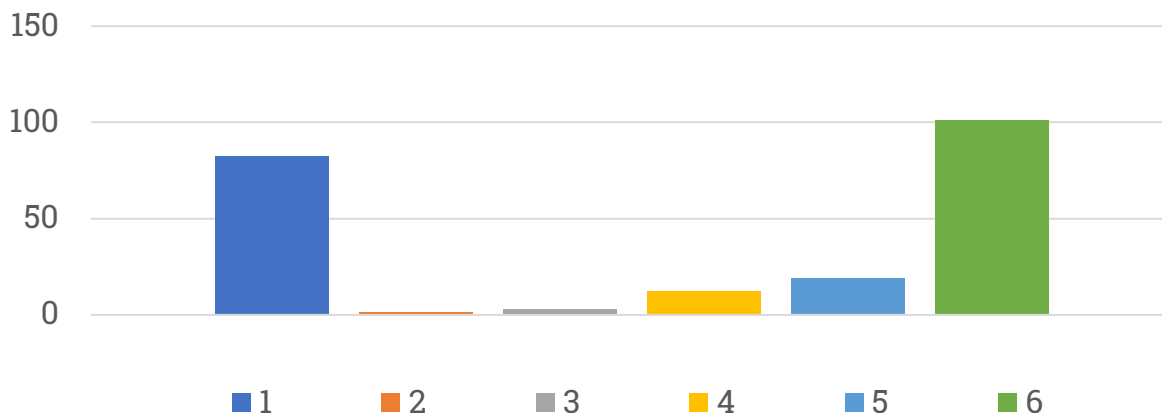


Armut – Was heißt das eigentlich?

Aufgabe 1: Vergleiche die Zahlen aus der Tabelle mit den Diagrammen. Schreibe hinter die Nummern 1 bis 6 das passende Land.

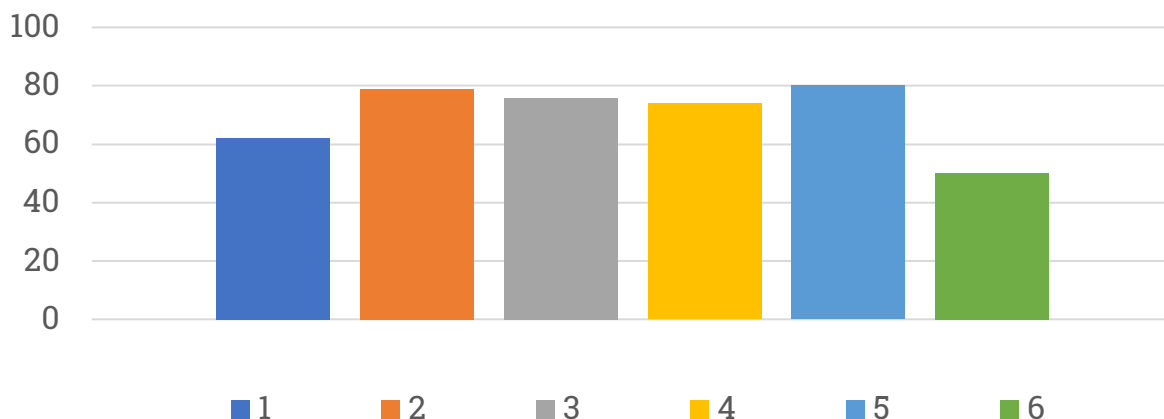
Land	Einkommen	Lebenserwartung
Deutschland	82 €	80 Jahre
China	19 €	74 Jahre
USA	100 €	79 Jahre
Syrien	12 €	76 Jahre
Afghanistan	2 €	50 Jahre
Eritrea	1 €	62 Jahre

Einkommen pro Tag in €



1	-----	4	-----
2	-----	5	-----
3	-----	6	-----

Lebenserwartung in Jahren



1	-----	4	-----
2	-----	5	-----
3	-----	6	-----

Unterrichtsmaterialien für Jahrgangsstufe 4

„Fluchtursache - Armut“

Lösungen



Armut – Was heißt das eigentlich?

Wie alt werden die Menschen aus unterschiedlichen Ländern eigentlich?
Und wie viel Geld haben sie zur Verfügung?

Aufgabe 1: Beantworte die Fragen mit Hilfe der Tabelle.

Land	Einkommen	Lebenserwartung
Deutschland	82 €	80 Jahre
China	19 €	74 Jahre
USA	100 €	79 Jahre
Syrien	12 €	76 Jahre
Afghanistan	2 €	50 Jahre
Eritrea	1 €	62 Jahre

1. Wie alt werden die Menschen in Deutschland?

80 Jahre

2. In welchem Land werden die Menschen besonders alt?

Deutschland

3. In welchem Land werden die Menschen nicht so alt?

Afghanistan

4. In welchem Land werden die Menschen 76 Jahre alt?

Syrien

5. Wie alt werden die Menschen in Eritrea?

62 Jahre

Aufgabe 2: Kreuze an, ob richtig oder falsch.

	richtig	falsch
1. In Syrien haben die Menschen 19€ pro Tag zum Leben.	<input type="checkbox"/>	<input checked="" type="checkbox"/>
2. In Deutschland haben die Menschen 100€ pro Tag zum Leben.	<input type="checkbox"/>	<input checked="" type="checkbox"/>
3. In Afghanistan haben die Menschen 2€ pro Tag zum Leben.	<input checked="" type="checkbox"/>	<input type="checkbox"/>
4. In Deutschland haben die Menschen 82€ pro Tag zum Leben.	<input checked="" type="checkbox"/>	<input type="checkbox"/>
5. In Eritrea haben die Menschen 1€ pro Tag zum Leben.	<input checked="" type="checkbox"/>	<input type="checkbox"/>

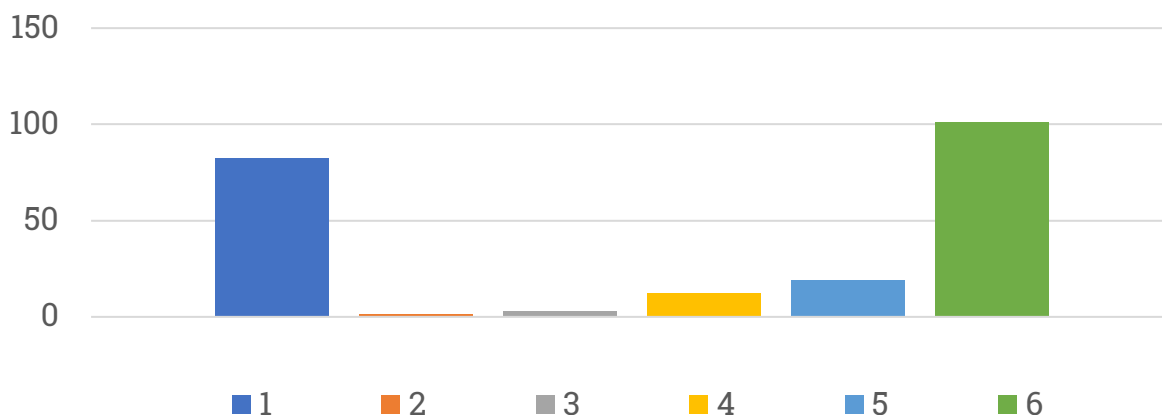


Armut – Was heißt das eigentlich?

Aufgabe 1: Vergleiche die Zahlen aus der Tabelle mit den Diagrammen. Schreibe hinter die Nummern 1 bis 6 das passende Land.

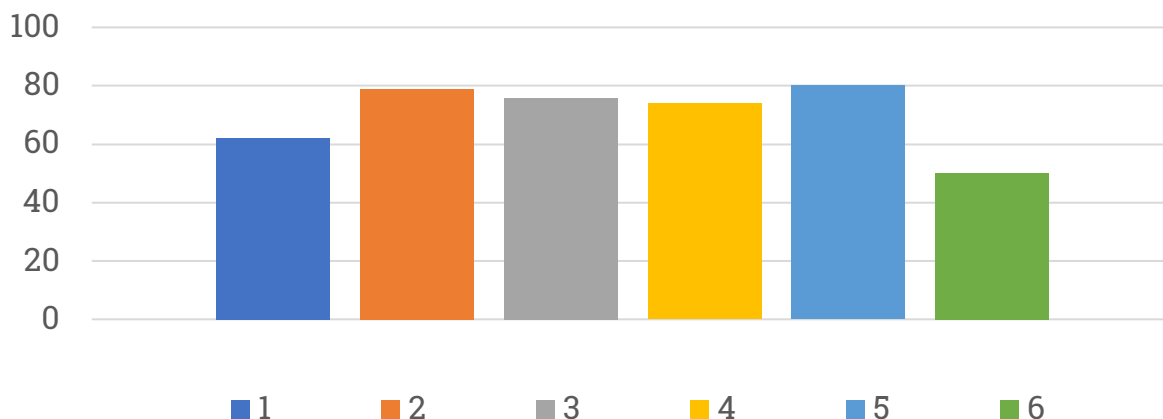
Land	Einkommen	Lebenserwartung
Deutschland	82 €	80 Jahre
China	19 €	74 Jahre
USA	100 €	79 Jahre
Syrien	12 €	76 Jahre
Afghanistan	2 €	50 Jahre
Eritrea	1 €	62 Jahre

Einkommen pro Tag in €



- | | |
|---------------|----------|
| 1 Deutschland | 4 Syrien |
| 2 Eritrea | 5 China |
| 3 Afghanistan | 6 USA |

Lebenserwartung in Jahren



- | | |
|-----------|---------------|
| 1 Eritrea | 4 China |
| 2 USA | 5 Deutschland |
| 3 Syrien | 6 Afghanistan |